



LÄNDERFICHE – JULI 2023

Singapur



Wichtigste Punkte:

- Singapur ist der wichtigste Handelspartner der Schweiz innerhalb der ASEAN und der viertwichtigste Handelspartner in ganz Asien (hinter China, Indien und Japan).
- Mit einem Kapitalbestand von knapp 64 Mrd. CHF (2021) ist Singapur eine der bedeutendsten Zieldestinationen für schweizerische Direktinvestitionen ausserhalb Europas.
- Der Stadtstaat ist ein bedeutendes Finanzzentrum mit globaler Ausstrahlung. Der Hafen ist ferner ein zentraler Knotenpunkt für den Welthandel und insbesondere für Südostasien.
- Seit 2014 verfolgt Singapur konsequent seine Digitalisierung und hat den Anspruch zum Fintech Hub Asiens heranzuwachsen.
- Zusammen mit den anderen EFTA-Staaten hat die Schweiz seit 2003 ein Freihandelsabkommen mit Singapur. Aktuell laufen Verhandlungen zwischen den EFTA-Staaten und Singapur für ein *Digital Economy Agreement* (DEA).

1. Informationen über Singapur

1.1 Allgemeine Informationen¹

	Singapur	Schweiz
Fläche (km ²)	714	41'290
Währung	Singapur Dollar (SGD)	Schweizer Franken (CHF)
Wechselkurs (am 05.06.2023)	1.47 SGD →	1 CHF
Bevölkerung (2022)	5.6 Mio. (+3.3%)	8.8 Mio. (+0.8%)
Schweizer Kolonie in Singapur ²	2'613 (2022)	–
Singapurische Kolonie in der Schweiz ³	–	1'128 (2023)

1.2 Rankings

	Singapur	Schweiz
<u>Global Competitiveness (2019)</u>	1/141 (+1)	5/141 (-1)
<u>Index of Economic Freedom (2023)</u>	1/176 (+0)	2/176 (+0)
<u>Corruption Perception Index (2022)</u>	5/180 (-1)	7/180 (+0)
<u>Human Development Index (2021)</u>	12/191 (-2)	1/191 (+2)
<u>Global Innovation Index (2022)</u>	7/132 (+1)	1/132 (+0)

1.3 Regierungszusammensetzung

Präsidentin	YACOB Halimah (seit 2017)
Premier- und Finanzminister	LEE Hsien Loong (seit 2004)
Deputy Prime Minister & Coordinating Minister for Economic Policies	HENG Swee Keat (seit 2019)
Senior Minister & Coordinating Minister for Social Policies	SHANMUGARATNAM Tharman (seit 2019)
Minister for Trade and Industry	GAN Kim Yong (seit 2021)
Aussenminister	BALAKRISHNAN Vivian (seit 2015)
Chairman der <i>Monetary Authority Singapore</i>	SHANMUGARATNAM Tharman (seit 2011)
Nächste Parlamentswahlen	2025

¹ CIA, [The World Factbook](#), Juli 2023 ; World Bank, [World DataBank](#), Juli 2023.

² BFS, [Auslandsschweizerstatistik des BFS](#), April 2023.

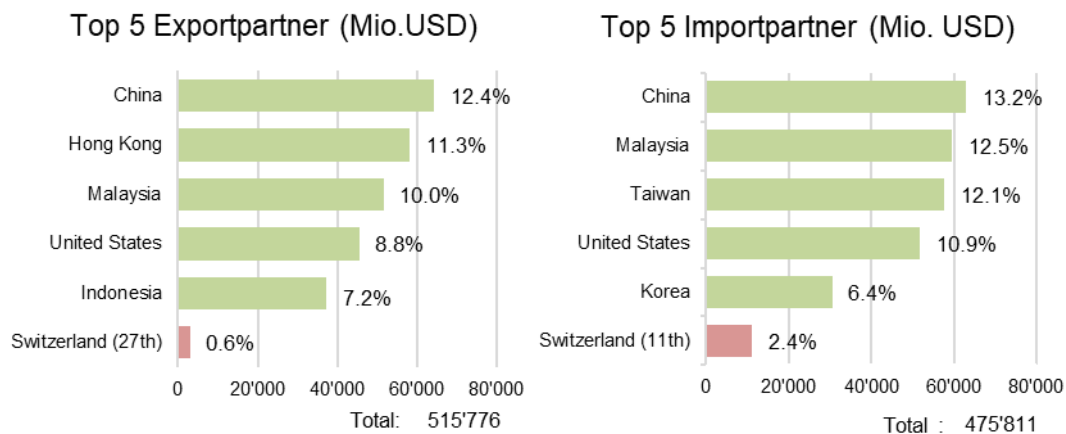
³ SEM, [Bestand ausländischer Bevölkerung](#), April 2023.

2. Wirtschaftsdaten

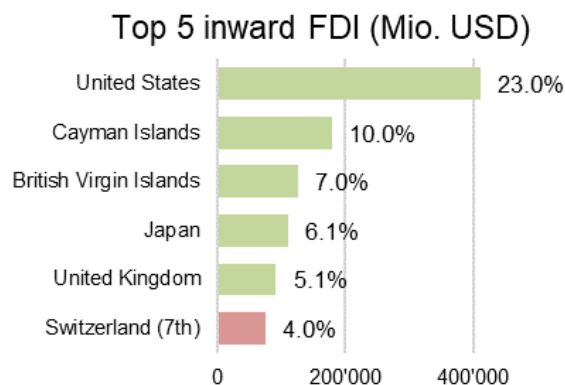
Makroökonomische Indikatoren⁴

Singapur				
	2021	2022	2023	2024
BIP-Wachstum (%)	8.9	3.6	1.5	2.1
BIP (USD Mrd.)	423.8	466.8	515.5	537.3
BIP/Kopf (USD)	77'710	82'808	91'100	94'595
Inflationsrate (%)	2.3	6.1	5.8	3.5
Arbeitslosenrate (%)	2.7	2.1	2.1	2.1
Staatsschuld brutto (% des BIP)	147.7	134.2	134.5	134.9
Leistungsbilanz (% des BIP)	18.0	19.3	15.5	15.0

Singapurischer Aussenhandel 2022⁵



Auslandsdirektinvestitionen (FDI) 2021⁶



⁴ IMF, [World Economic Outlook Database](#), April 2023. Schattierte Zellen sind Schätzungen/Projektionen.

⁵ IMF, [Direction of trade statistics \(DOTS\)](#), Juni 2023.

⁶ IMF, [Coordinated Direct Investment Survey \(CDIS\)](#), Februar 2023

3. Wirtschaftssituation⁷

3.1 Wirtschaftsstruktur

Der Stadtstaat Singapur ist eine **hochentwickelte Industrienation** mit einer weit entwickelten Marktwirtschaft. Das Land ist überdies ein bedeutendes **Finanzzentrum mit globaler Ausstrahlung**. Rund siebzig Prozent seines Bruttoinlandproduktes (BIP) verdankt es seinem Dienstleistungssektor und ungefähr 25 Prozent erwirtschaftet es in seinem Industriesektor mit einer starken Elektro-, Biomedizin- und Chemieindustrie. Als kleine offene Volkswirtschaft mit einem **bedeutenden Handelshafen** wird Singapur stark von externen Faktoren und den Entwicklungen in anderen Märkten beeinflusst.

Rang	Sektor (% BIP)	2020	2021	2022
1	Dienstleistungssektor	70.1	69.8	71.3
2	Industriesektor	25.6	26.4	25.4
3	Andere	4.3	3.8	3.3

3.2 Wirtschaftspolitik

Überblick

Singapur gehört zu **den kompetitivsten Volkswirtschaften der Welt**, gilt als **Vorzeigevolkswirtschaft und regionaler Wirtschaftshub Südostasiens**. In den Wirtschaftsrankings zur Innovation, wirtschaftlicher Freiheit und Kompetitivität rangiert das Land seit Jahren auf den vordersten Plätzen. In der Wirtschaftspolitik mischt der Stadtstaat staatlichen Dirigismus mit freiheitlichen wirtschaftlichen Rahmenbedingungen. **Die Regierung übt sowohl auf makro- wie mikroökonomischer Ebene grossen Einfluss aus**. Wichtige Unternehmen und Konglomerate werden weitgehend staatlich kontrolliert aber privatwirtschaftlich geführt.

Singapur ist bestrebt, seine Wirtschaft zu diversifizieren, um die Abhängigkeit von Warenexporten zu reduzieren. Die Regierung fördert aktiv ausgewählte Branchen: Zum Beispiel Private Banking, Biotechnologie, Medizinaltechnik und darüber hinaus werden auch lokale Start-up-Unternehmen staatlich unterstützt. Seit 2014 verfolgt der Stadtstaat ferner konsequent seine **Digitalisierung**. Die «Smart Nation»-Initiative zielt darauf ab, Singapur zu einem Gewinner der vierten industriellen Revolution zu machen. Durch die Förderung ausgewählter Dienstleistungsgebiete soll der Stadtstaat zu einer wissensbasierten Wirtschaft weiterentwickelt werden. Nach der pandemiebedingten Zunahme der Staatsausgaben ist Singapur im Begriff die Steuersätze zu erhöhen: Die Waren- und Dienstleistungssteuer (GST) soll bis 2024 von sieben auf neun Prozent steigen. Darüber hinaus werden die Steuersätze der Einkommenssteuer für die oberen Steuerklassen angehoben. Ferner kündigte Singapur an, im Rahmen der OECD-Steuervereinbarung⁸ den effektiven Unternehmenssteuersatz bis 2025 auf 15 Prozent anzupassen. Aktuell kennt Singapur einen leicht höheren Unternehmenssteuersatz von 17 Prozent. Es bestehen allerdings finanzielle Anreize, welche die Steuerlast für viele Unternehmen aktuell unter 15 Prozent senken.

Aussenwirtschaftspolitik

Als kleine, offene und kompetitive Volkswirtschaft an einem kritischen Handelsknoten hängt der Erfolg Singapurs stark vom freien Fluss von Waren und Dienstleistungen ab. Entsprechend ist der Stadtstaat Befürworter einer regelbasierten multilateralen Welthandelsordnung in der **WTO** und priorisiert **bilaterale und regionale Freihandelsabkommen**. Gemeinsam mit der Schweiz ist Singapur Mitglied der **Ottawagruppe**, welche sich für eine realistische Reform der WTO engagiert.

⁷ Wirtschaftsbericht der Schweizer Botschaft in Singapur, Mai 2023.

⁸ OECD, [Tax Challenges Arising from the Digitalisation of the Economy – Global Anti-Base Erosion Model Rules \(Pillar Two\)](#), Juli 2023.

Singapur verfügt ein breites Netz an bilateralen Freihandelsabkommen: Unter anderem mit Australien, China, EU und den USA.⁹ Ausserdem ist Singapur Mitglied bei den beiden (überregionalen) Mega-Abkommen **CPTPP**¹⁰ und **RCEP**¹¹ Seit 2003 haben Singapur und die **EFTA-Staaten** wie die Schweiz seit 2003 ein Freihandelsabkommen.¹² Singapur strebt überdies Pionierabkommen in zukunftssträchtigen Bereichen wie der nachhaltigen Wirtschaft ([Green Economy Agreements](#)) und der Digitalisierung an. Mit ausgewählten Partnerstaaten will der Stadtstaat [Digital Economy Agreements \(DEA\)](#) vereinbaren und damit die Rahmenbedingungen für die Digitalwirtschaft weiter verbessern. Im Frühjahr 2023 begann Singapur mit den EFTA-Staaten über ein DEA zu verhandeln.¹³

Das aktuell diskutierte «**Decoupling**» der westlichen Volkswirtschaften von China fordert auch Singapur heraus. China ist der wichtigste Handelspartner und ein grosser Teil der singapurischen Auslandsinvestitionen werden in China getätigt. Folglich ist Singapur sehr an guten Wirtschaftsbeziehungen zu China interessiert. Gleichzeitig könnte der Stadtstaat von den geopolitischen Entwicklungen profitieren. Es ist insbesondere zu beobachten, dass einige multinationale Unternehmen ihre regionalen Headquarters von Hongkong nach Singapur verlegen.¹⁴ Als einziger südostasiatischer Staat hat Singapur Wirtschaftssanktionen gegenüber Russland erlassen.¹⁵

Geldpolitik

Die Geldpolitik Singapurs **fokussiert auf die Wechselkurse**. Denn gemäss der *Monetary Authority of Singapore* (MAS) haben die Wechselkurse in der stark aussenorientierten singapurischen Volkswirtschaft einen stärkeren Einfluss auf das Preisniveau als Zinssätze. Zentrale Referenz ist in Singapur folglich nicht der Leitzins der Zentralbank, sondern die *Singapore Dollar Nominal Effective Exchange Rate* (S\$NEER), die sich wiederum stark am Kurs des US-Dollar orientiert.¹⁶

3.3 Wirtschaftskonjunktur

Nach dem pandemiebedingten Einbruch der Wirtschaftsleistung 2020 von 3,9 Prozent erholte sich die singapurische Wirtschaft 2021 mit einem starken BIP-Wachstum von 8,9 Prozent. 2022 verlangsamte sich die Erholung auf 3,6 Prozent. Für 2023 (1,5 Prozent) und 2024 (2,1 Prozent) rechnet der IWF mit einem verhaltenen Wirtschaftswachstum. Neben der sich eintrübenden Wirtschaftslage sieht sich Singapur zudem mit steigenden Preisen konfrontiert. Die Konsumentenpreise stiegen 2022 um 6,1 Prozent und für 2023 rechnet der IWF mit einer Inflation von 5,8 Prozent. Insbesondere die Immobilienpreise stiegen 2022 im Stadtstaat stark an. Immobilien wurden rund dreissig Prozent teurer, was die Wohnkosten im Speziellen für ausländische Arbeitskräfte ohne Zugang zu staatlichen Wohnförderprogrammen in die Höhe treibt.

⁹ Enterprise Singapore, [Find a Free Trade Agreement \(FTA\)](#), Juli 2023.

¹⁰ Comprehensive and Progressive Agreement for Trans-Pacific Partnership.

¹¹ Regional Comprehensive Economic Partnership Agreement.

¹² EFTA, [Singapore](#), Juli 2023.

¹³ EFTA, [EFTA and Singapore move to boost digital trade](#), Juli 2023.

¹⁴ Financial Times, [Singapore is well-positioned to play both sides of decoupling](#), November 2022.

¹⁵ Ministry of Foreign Affairs Singapore, [Sanctions and Restrictions Against Russia in Response to its Invasion of Ukraine](#), März 2022.

¹⁶ Monetary Authority of Singapore, [Monetary Policy Framework](#), Juli 2023.

Fokusthema: FinTech

Die Finanztechnologie (FinTech) ist zu einer wichtigen Stütze der singapurischen Wirtschaft geworden und wird durch den Staat stark gefördert. Singapur hat den Anspruch zum FinTech Hub Asiens heranzuwachsen und nimmt eine Vorreiterrolle in regulatorischen Fragen, aber auch in der staatlich subventionierten Promotion von FinTech ein. Zentral ist das Engagement der MAS, welche anstrebt, das disruptive Potential von FinTech zu kontrollieren und zu regulieren. Die MAS stellte 2017 eine Roadmap für den Finanzsektor vor, welche die Schaffung von 3'000 Finanzdienstleistungs- und 1'000 Finanztechnologie-Arbeitsplätzen vorsieht. Im selben Jahr wurde ein Förderfond im Wert von SGD 27 Mio. gesprochen, welcher Finanzinstitutionen bei der Nutzung von AI und Data Analytics unterstützen soll. Um FinTech-Innovationen zu ermutigen, wurde ferner die FinTech «Regulatory Sandbox» eröffnet, welche Firmen ermöglicht, neue FinTech-Produkte in einem geschützten Rahmen zu testen.

2021 wählten viele Schweizer Fintech-Startups mit internationalen Ambitionen Singapur als Drehscheibe, richteten Headquarters ein und bauten die Teams in Singapur aus. Am jährlichen Fintech Festival in Singapur ist die Schweiz ein willkommener Gast. Die Schweiz beabsichtigt jedes Jahr zusammen mit Singapur eine Fintech-Konferenz namens «Point-Zero-Forum» zu organisieren. Das Forum bringt Investoren, Firmengründer, Bankenvertreter, Regulatoren und politische Entscheidungsträger zusammen, um gemeinsam über Fragen der zukünftigen Finanzordnung zu debattieren.

4. Bilaterale Wirtschaftsbeziehungen

4.1 Wichtigste Wirtschaftsabkommen (nicht abschliessende Liste)

Abkommen	Status	Seit
Digital Economy Agreement	In Verhandlung	Februar 2023
Abkommen über den automatischen Informationsaustausch	In Kraft	01.08.2019
Declaration of Enhanced Partnership	In Kraft	08.05.2014
Abkommen zur Vermeidung der Doppelbesteuerung	In Kraft	01.08.2012
MoU betreffend Heilmittel	In Kraft	12.05.2008
Landwirtschaftsabkommen	In Kraft	01.01.2003
Freihandelsabkommen (FHA) mit EFTA	In Kraft	01.01.2003
Investitionsschutzabkommen	In Kraft	03.05.1978
Flugverkehrsabkommen	In Kraft	14.05.1971

4.2 Institutionelle Präsenz

In Singapur:

- [SwissCham Singapore](#)
- [Schweizerische Botschaft in Singapur](#)

In der Schweiz:

- [Switzerland Global Enterprise \(S-GE\)](#)
- [Swiss-Asian Chamber of Commerce \(SACC\)](#)

4.3 Bilaterale Handelsbeziehungen (Schweizer Perspektive)¹⁷



14.3 Mrd.
Handel (CHF),
Total 2 (2022)

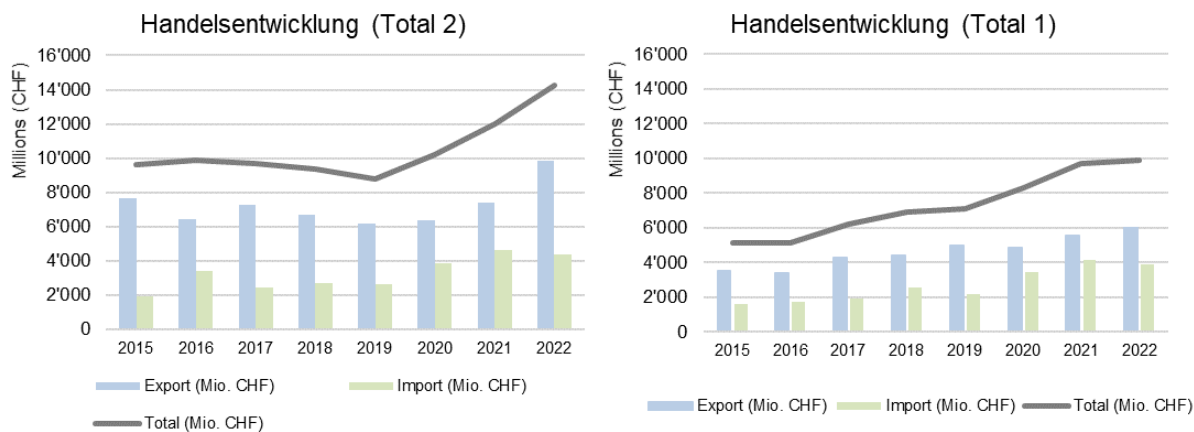


2.0 %
Globaler Anteil,
Total 2 (2022)



Nr. 13
Handelspartner,
Total 2 (2022)

Handelsentwicklung

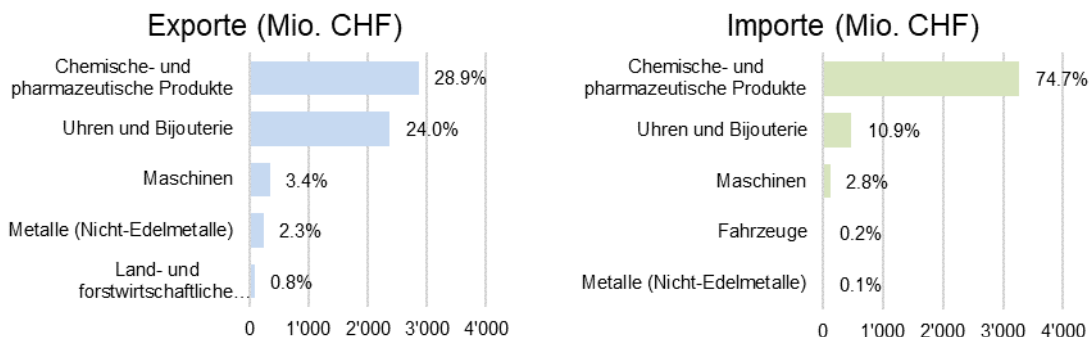


	Export (Mio. CHF)	Veränderung (%)	Import (Mio. CHF)	Veränderung (%)	Saldo (Mio. CHF)	Total (Mio. CHF)	Veränderung (%)
2017	7290	13.3	2428	-29.5	4862	9718	-1.6
2018	6682	-8.3	2675	10.2	4007	9358	-3.7
2019	6179	-7.5	2613	-2.3	3566	8792	-6.0
2020	6358	2.9	3831	46.6	2526	10189	15.9
2021	7404	16.5	4622	20.6	2782	12026	18.0
2022	9874	33.4	4381	-5.2	5494	14255	18.5
(Total 1)**	5987	8.6	3899	-6.6	2088	9886	2.0
2023(I-VI)*	3878	-11.9	1934	-8.4	1944	5813	-10.7

*) Prov. Zahlen.

**) Total «Konjunktursicht» (Total 1): ohne Gold in Barren und andere Edelmetalle, Münzen, Edel- und Schmucksteine sowie Kunstgegenständen und Antiquitäten; Variation (%) bezieht sich auf das Total 1 des Vorjahres.

Wichtigste Güter (2022, Total 2)



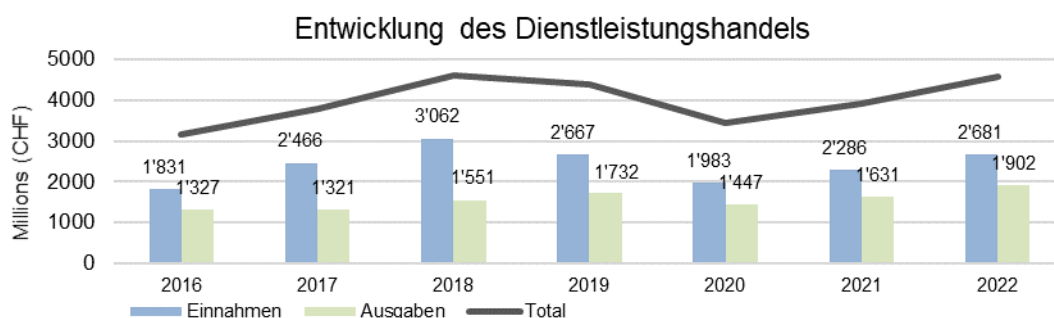
Singapur ist der **wichtigste Handelspartner der Schweiz innerhalb der ASEAN** und der **fünftwichtigste** in ganz Asien (hinter China, Indien, Hong Kong und Japan). Aufgrund seines bedeutenden Hafens nimmt Singapur dabei die Rolle eines **Handelsknotenpunktes** ein. Neben Edelmetallen (Gold) exportiert die Schweiz hauptsächlich Produkte der chemisch-pharmazeutischen

¹⁷ [Bundesamt für Zoll und Grenzsicherheit BAZG](#). Gesamttotal Total 2 (Zahlen 2022, Juli 2023): mit Gold in Barren und anderen Edelmetallen, Münzen, Edel- und Schmucksteinen sowie Kunstgegenständen und Antiquitäten.

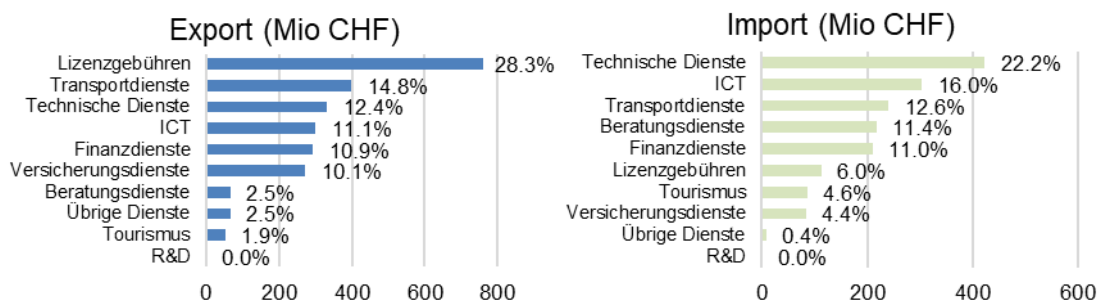
Industrie (2022: 2,86 Mrd. CHF) sowie Uhren und Bijouterie (2022: 2,37 Mrd. CHF). Auch Maschinen werden in bedeutendem Umfang (2022: 340 Mio. CHF) nach Singapur exportiert. Umgekehrt führte die Schweiz 2022 Produkte der chemisch-pharmazeutischen Industrie im Wert von 3,27 Mrd. aus Singapur ein. Ferner importiert die Schweiz aus Singapur auch Uhren und Bijouterie (2022: 476 Mio. CHF), Edelmetalle (2022: 469 Mio. CHF) sowie Maschinen (2022: 124 Mio. CHF). Aufgrund der Bedeutung des singapurischen Hafens als regionale Handelsdrehscheibe ist davon auszugehen, dass in der bilateralen Handelsstatistik auch viele Güter aufgeführt werden, die **anschliessend re-exportiert** werden. Umgekehrt importiert die Schweiz über Singapur auch viele Waren, die in Drittstaaten produziert wurden.

4.4 Bilateraler Dienstleistungshandel (Schweizer Perspektive)¹⁸

Entwicklung des bilateralen Dienstleistungshandels (Mio. CHF)



Bilateraler Dienstleistungshandel 2021 nach Sektoren (Mio. CHF)

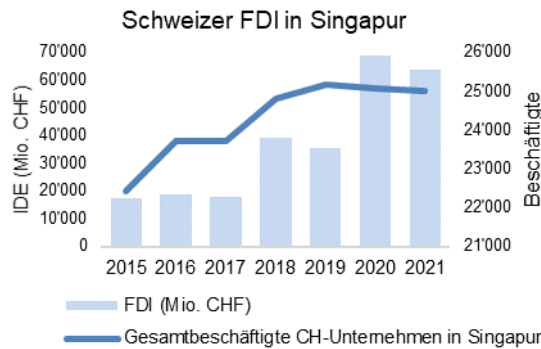


Singapur entwickelt sich zu einem der wichtigsten Dienstleistungsanbieter in den Bereichen Elektronik, Energie, Umwelt, ICT und Logistik. Zu den Wachstumssektoren gehören FinTech, Luft- und Raumfahrttechnik, digitale Technologie/Datenanalyse, 3D-Printing, Automatisierung und das Internet der Dinge.

¹⁸ Schweizerische Nationalbank, Juli 2023.

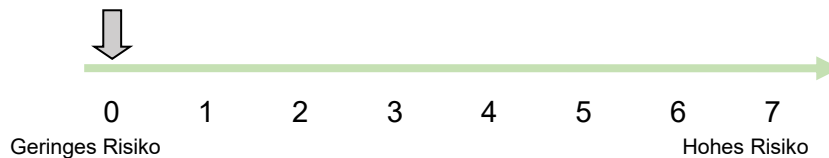
4.5 Direktinvestitionen (Schweizer Perspektive)¹⁹

Ausländische Direktinvestitionen (FDI) (Mio. CHF)



Obwohl der Kapitalbestand von fast 69 Mrd. CHF (2020) auf knapp 64 Mrd. CHF (2021) zurückging, bleibt Singapur weiterhin **eine der bedeutendsten Zieldestinationen für schweizerische Direktinvestitionen ausserhalb Europas**. Schweizer Investorinnen und Investoren haben in Singapur signifikant mehr Kapital investiert als zum Beispiel in China (2021: 26 Mrd. CHF), Japan (2021: 20 Mrd. CHF) oder Hongkong (2021: 10 Mrd. CHF). Die enormen FDIs widerspiegeln auch die Bedeutung von Singapur als Finanzzentrum und als Hub für Unternehmen in Südostasien. Niederlassungen von Schweizer Unternehmen in Singapur findet man insbesondere im Finanz- und Versicherungsbereich. Alle grossen Finanzinstitutionen (ausgenommen Raiffeisenbank und die kantonalen Banken) und Versicherungen sind in Singapur vertreten. Die rund 400 in Singapur tätigen Schweizer Firmen und ihre knapp 25'000 Mitarbeitende sind teilweise aber auch im Handel und der Produktion tätig. Es wird erwartet, dass Schweizer Unternehmen aufgrund der guten Rahmenbedingungen sowie der zentralen Lage in der Region Asien-Pazifik auch in Zukunft in den Standort Singapur investieren werden.

4.6 Schweizerische Exportrisikoversicherung (SERV)²⁰



Von der SERV werden kurz-, mittel-, und langfristige Kreditgarantien vergeben.

¹⁹ Schweizerische Nationalbank, Dezember 2022; [Bundesamt für Statistik](#), November 2022.

²⁰ [SERV](#), Juli 2023.

4.7 Wirtschaftliche Zusammenarbeit und Entwicklung

Singapur ist weder ein Schwerpunktland der DEZA noch ein Prioritätsland für wirtschaftliche Entwicklungszusammenarbeit des SECO.

4.8 Letzte Besuche (nicht abschliessende Liste)

2023 (Juni)	Besuch von NR-Präsident in Singapur und Vietnam
2023 (Mai)	Treffen zwischen BR Guy Parmelin und Minister Desmond Lee
2022 (Sept.)	Treffen zwischen Staatssekretärin Budliger und Transportminister S Iswaran
2022 (Mai)	Treffen zwischen BR Guy Parmelin und Transportminister S Iswaran am WEF
2018 (Nov.)	Arbeitsbesuch von Staatssekretärin Ineichen-Fleisch in Singapur
2018 (März)	Arbeitsbesuch von Livia Leu in Singapur
2016 (Juli)	Staatsbesuch von BP Schneider-Ammann in Singapur
2015 (Mai)	Arbeitsfrühstück zwischen BR Schneider-Ammann und singapurischen Vize-Premier- und Finanzminister Tharman Shanmugaratnam
2014 (Juli)	Besuch der StSfür die Wirtschaft
2014 (Juni)	Besuch des Arbeitsministers in Bern und Gespräch im SECO mit B. Zürcher in seiner Funktion als StS für die IAO-Konferenz.
2014 (Juni)	Zur Feier des 10-jährigen Bestehens von Swissnex: Besuch des StSfür Bildung, Forschung und Innovation, Mauro Dell'Ambrogio (WBF)
2014 (Mai)	Besuch des Präsidenten der Republik Singapur Tony Tan in Bern
2013 (Mai)	Besuch des StSfür Bildung, Forschung und Innovation, Mauro Dell'Ambrogio (WBF)