




# Erstellung CH-Login

Der Zugriff auf Closed User Groups (und andere Applikationen der Bundesverwaltung) von ausserhalb der Bundesverwaltung ist möglich über drei verschiedene Authentifizierungs-Systeme:

- CH-Login (Authentifizierungs-System der Bundesverwaltung eIAM)
- SuiselD (Authentifizierungs-System der Swiss Post AG)
- Smartcard-Authentifizierung (Smartcard der Admin PKI der Bundesverwaltung)

Wenn auf die Closed User Group zugegriffen wird, erscheint die Anmeldeseite mit diesen drei Authentifizierungs-Systemen zur Auswahl



Nachfolgend wird die Anmeldung für CH-Login beschrieben.

## Registrierung CH-Login

Die Loginseite ermöglicht das Anmelden oder die Registration für das „*Extranet-Arbeitsbedingungen*“.

### Schritt 1 für die Registrierung:

Wählen Sie das Feld „*CH-LOGIN (eGovernment)*“ aus:

Schweizerische Eidgenossenschaft  
Confédération suisse  
Confederazione Svizzera  
Confederaziun svizra

EIAM Federation Service

Hilfe DE FR IT EN

### Auswahl Login-Verfahren

Bitte wählen Sie aus, mit welchem Login-Verfahren Sie auf die Applikation ihrer Wahl zugreifen möchten.  
In der Hilfe erfahren Sie mehr über die einzelnen Verfahren.

- FED-LOGIN (Windows / Kerberos)
- FED-LOGIN (Smartcard / SG PKI)
- CH-LOGIN (eGovernment)**

Klicken Sie anschliessend auf „*Neu registrieren*“:

Schweizerische Eidgenossenschaft  
Confédération suisse  
Confederazione Svizzera  
Confederaziun svizra

eGovernment Identity and Access Management (eIAM)

DE FR IT EN

### Login

E-Mail-Adresse des Benutzerkontos

Passwort

[Passwort vergessen?](#)

[Abbrechen](#) [Weiter](#)

### Neu registrieren

Sie haben noch kein Benutzerkonto der Bundesverwaltung?  
Dann registrieren Sie sich hier ein Konto. Dieses kann für den Login auf verschiedenste Fachanwendungen verwendet werden.

[Neu registrieren](#)

## Schritt 2:

Füllen Sie nun das Formular aus.

### Wichtig:

- Beachten Sie beim Passwort, dass sämtliche Kriterien<sup>1</sup> erfüllt sind.
- Private E-Mail Adressen sind nicht gestattet. Z.B.: @gmail.com oder @gmx.ch
- Für den Zugang zum Extranet, sind ebenfalls keine allgemeinen E-Mail-Adressen wie *sekretariat@*, oder *info@* gestattet.

Klicken Sie auf „weiter“, um anschliessend den Registrierungscode an die angegebene E-Mail-Adresse zu erhalten.

Schweizerische Eidgenossenschaft  
Confédération suisse  
Confederazione Svizzera  
Confederaziun svizra

eGovernment Identity and Access Management (eIAM)

DE FR IT EN

## Neu registrieren

**Bitte vervollständigen Sie die Angaben zur Registrierung**

Nachname

Vorname

E-Mail-Adresse

E-Mail-Adresse wiederholen

✓ E-Mail-Adressen sind identisch

Passwort

✓ 8 oder mehr Zeichen

✓ Mindestens 1 Grossbuchstabe

✓ Mindestens 1 Kleinbuchstabe

✓ Mindestens 2 Ziffern oder Sonderzeichen

Passwort wiederholen

✓ Passwort wurde korrekt wiederholt

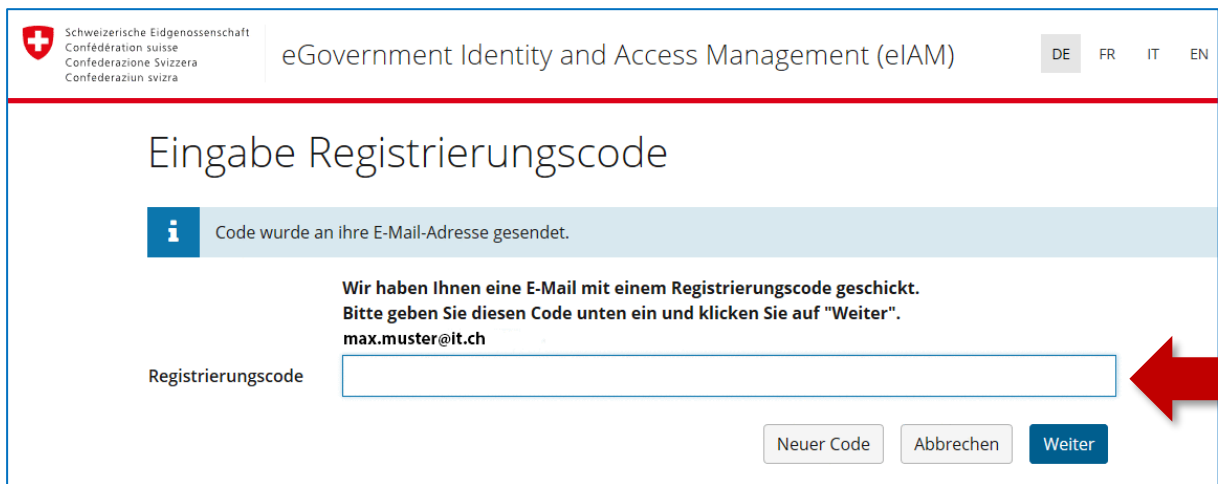
[Nutzungsbedingungen anzeigen](#)

Ich akzeptiere die Nutzungsbestimmungen

## Registrierung CH-Login

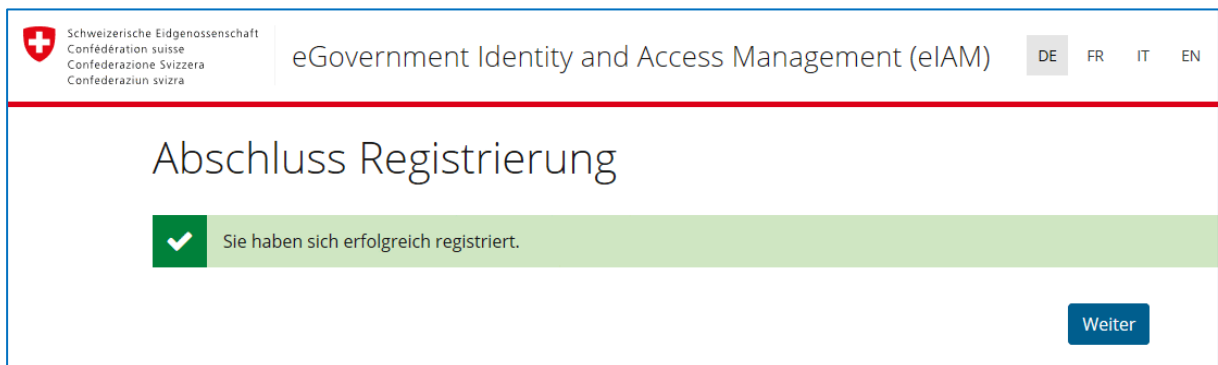
### Schritt 3:

Geben Sie nun den Registrierungscode im entsprechenden Feld ein und klicken Sie auf „weiter“.



The screenshot shows the 'Eingabe Registrierungscode' (Enter Registration Code) page. At the top left is the Swiss federal logo and the text 'Schweizerische Eidgenossenschaft', 'Confédération suisse', 'Confederazione Svizzera', and 'Confederaziun svizra'. To the right is the title 'eGovernment Identity and Access Management (eIAM)' and language selection buttons for DE, FR, IT, and EN. The main heading is 'Eingabe Registrierungscode'. Below it is a blue information bar with an 'i' icon and the text 'Code wurde an ihre E-Mail-Adresse gesendet.' Below this is a message: 'Wir haben Ihnen eine E-Mail mit einem Registrierungscode geschickt. Bitte geben Sie diesen Code unten ein und klicken Sie auf "Weiter". max.muster@it.ch'. There is a text input field labeled 'Registrierungscode' with a red arrow pointing to it from the right. At the bottom right are three buttons: 'Neuer Code', 'Abbrechen', and 'Weiter'.

Klicken Sie auf der nächsten Seite noch einmal auf „weiter“. Der Registrierungsprozess ist nun fast abgeschlossen.



The screenshot shows the 'Abschluss Registrierung' (Registration Completion) page. At the top left is the Swiss federal logo and the text 'Schweizerische Eidgenossenschaft', 'Confédération suisse', 'Confederazione Svizzera', and 'Confederaziun svizra'. To the right is the title 'eGovernment Identity and Access Management (eIAM)' and language selection buttons for DE, FR, IT, and EN. The main heading is 'Abschluss Registrierung'. Below it is a green success bar with a checkmark icon and the text 'Sie haben sich erfolgreich registriert.' At the bottom right is a blue 'Weiter' button.

### Schritt 4:

Auf dieser Seite wird Ihnen noch einmal der angegebene *Name* und *Vornamen* angezeigt. Sie haben hier noch die Möglichkeit einen „Kommentar“ zu Ihrer Registrierung anzugeben (freiwillig). Für die Registrierung zum „*Extranet-Arbeitsbedingungen*“, können Sie hier **optional** den Kommentar „*AB-Extranet Zugriff*“ einfügen. Dies hilft bei der Zuordnung Ihres Logins zum entsprechenden geschützten Bereich. Klicken Sie nun ein letztes Mal auf „*weiter*“. Sie haben sich nun erfolgreich registriert.

Schweizerische Eidgenossenschaft  
Confédération suisse  
Confederazione Svizzera  
Confederaziun svizra

eGovernment Identity and Access Management (eIAM)

DE FR IT EN

## Zugriff beantragen

Bitte füllen Sie alle notwendigen Felder aus. Für zusätzliche Angaben steht Ihnen bei Bedarf das Kommentarfeld zur Verfügung. Lesen und akzeptieren Sie die Nutzungsbestimmungen.  
Klicken Sie anschliessend auf "Weiter".

Nachname	<input type="text" value="Muster"/>
Vorname	<input type="text" value="Max"/>
Organisation	<input type="text" value="bitte leer lassen"/>
Kommentar	<input type="text" value="AB-Extranet Zugriff"/>
Nummer Ihrer Identitätskarte oder Ihres Passes	<input type="text" value="n/a"/>

[Nutzungsbedingungen anzeigen](#)  
 Ich akzeptiere die Nutzungsbestimmungen.

### Bitte beachten!

Mit dem CH-Login kann der Zugriff auf verschiedene Applikationen der Bundesverwaltung hergestellt werden. Es braucht somit keine Registrierung für jede dieser Applikationen.